




臺灣鐵路南迴線列車時刻表 South Link Line 台東→枋寮→新左營 [Taitung→Fangliao→Xinzuoying]

車次 TRAIN NUMBER	T.C.	T.C.	C.K.	C.K.	T.C.	T.C.	T.C.	C.K.	T.C.	T.C.	T.C.	區間快	T.C.	C.K.	T.C.	T.C.	區間快	T.C.	T.C.	T.C.	T.C.	T.C.
	自強	普悠瑪	莒光	莒光	自強3000	太魯閣	自強3000	莒光	自強	普悠瑪	普悠瑪		自強3000	莒光	自強3000	自強3000		自強3000	自強3000	自強3000	普悠瑪	自強3000
站名 STATION	臺東	山	枋寮	新左營	新左營	知本	臺中	新左營	新左營	新左營	新左營	嘉義	新左營	新左營	臺中	知本	新左營	臺中	臺南	新左營	新左營	新左營
臺東 Taitung	05:30	05:52	06:00	07:15	08:37	10:12	10:24	11:20	12:00	12:37	13:50	14:28	15:13	15:48	16:00	16:33	17:05	17:25	17:50	18:33	19:32	20:48
康樂 Kangle	↓	↓	06:07	07:22	↓	↓	↓	11:27	↓	↓	↓	↓	↓	15:55	↓	↓	17:11	↓	↓	↓	↓	↓
知本 Zhiben	05:41	06:02	06:18	07:32	08:47	10:22	10:34	11:37	12:17	12:47	14:00	14:38	↓	16:10	↓	16:43	17:30	17:36	18:00	18:47	19:45	20:58
太麻里 Taimali	↓	06:12	06:31	07:47	08:58		10:44	11:49	↓	12:58	↓	14:50	↓	16:23	↓		17:40	17:47	↓	18:58	19:58	21:08
金崙 Jinlun	↓	↓	06:43	07:59	↓		10:55	12:03	↓	13:09	14:16	15:00	↓	16:36	↓		17:56	↓	↓	19:07	20:12	↓
瀧溪 Longxi	↓	↓	06:58	08:09	↓		↓	12:14	↓	↓	↓	15:06	↓	16:47	↓		18:03	↓	↓	↓	↓	↓
大武 Dawu	↓	06:33	07:13	08:21	09:26		11:16	12:26	↓	13:24	↓	15:15	↓	17:00	↓		18:13	18:09	↓	19:21	20:31	21:30
枋山 Fangshan	↓	↓	07:46	↓	↓		↓	↓	↓	↓	↓	↓	↓	↓	↓		18:46	↓	↓	↓	↓	↓
內獅 Neishi	↓	↓	07:52	↓	↓		↓	↓	↓	↓	↓	↓	↓	↓	↓		18:51	↓	↓	↓	↓	↓
加祿 Jialu	↓	↓	08:08	↓	↓		↓	↓	↓	↓	↓	↓	↓	↓	↓		18:55	↓	↓	↓	↓	↓
枋寮 Fangliao	06:49	07:05	08:16	09:03	10:06		11:48	13:07	13:32	13:57	15:01	15:52	↓	17:55	↓		19:10	18:43	↓	20:00	21:10	22:04
林邊 Linbian	↓	↓		09:14	10:16		11:57	13:18	↓	14:06	↓	16:03	↓	18:06	↓		19:28	↓	↓	20:10	21:22	↓
南州 Nanzhou	↓	↓		09:24	10:23		12:04	13:27	↓	14:13	↓	16:10	↓	18:20	↓		19:38	↓	↓	20:17	21:31	↓
潮州 Chaozhou	07:09	07:24		09:33	10:31		12:12	13:36	13:52	14:20	15:20	16:17	16:34	18:29	17:20		19:49	19:03	↓	20:24	21:40	22:27
西勢 Xishi	↓	↓		↓	↓		↓	↓	↓	↓	↓	↓	↓	↓	↓		↓	↓	↓	↓	↓	↓
屏東 Pingtung	07:23	07:36		09:47	10:43		12:24	13:51	14:06	14:32	15:32	16:29	16:46	18:43	17:32		20:03	19:15	19:35	20:36	21:54	22:39
九曲堂 Jiuqutang	↓	↓		09:55	↓		↓	14:00	↓	↓	↓	16:35	↓	18:51	↓		20:09	↓	↓	↓	↓	↓
鳳山 Fengshan	07:35	07:47		10:05	10:55		12:35	14:10	14:18	14:43	15:43	16:43	↓	19:00	↓		20:17	19:27	19:47	20:47	22:09	22:50
高雄 到 Arrival Time	07:41	07:52		10:12	11:00		12:41	14:18	14:25	14:48	15:48	16:49	17:01	19:07	17:46		20:23	19:32	19:52	20:52	22:15	22:55
Kaohsiung 開 Departure Time	07:43	07:54		10:15	11:04		12:45	14:22	14:28	14:50	15:51	16:51	17:04	19:10	17:48		20:26	19:35	19:54	20:55	22:19	22:58
新左營 Xinzuoying	07:52	↓		10:25	11:13		12:54	14:33	14:38	14:58	15:59	17:00	17:12	19:20	17:58		20:35	19:44	20:03	21:03	22:28	23:06

註：(一)「山」表示經由山線。

(二)  表示該次車設有身障旅客專用座位。

 表示該次車為人車同行班次。

 為設有哺(集)乳室車廂。

(三) 時刻表所列各次列車之起站及中間站為開車時刻，終點站時刻為到達時刻。

(四) 車種中英對照：自強 (T.C. : Tze-Chiang Limited Express) 莒光 (C.K. : Chu-Kuang Express)

(六) 攜車袋自行車各級列車均可乘車。

(七) 親子車廂設置於推拉式自強號第12節車廂或EMU3000型自強號多功能車廂，本局得視業務需要調整班次，以現場實際公告為主。

(八) 太魯閣號、普悠瑪號、自強(3000)不發售無座票，非持本班次車票旅客，請勿搭乘。自強(3000)第6節為騰雲座艙，為本局公告指定不發售無座票之車廂，持當日當次騰雲座艙車票旅客始可搭乘。